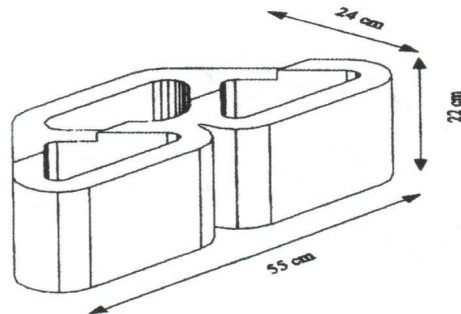



TALUFLEUR

DÉCORATIF, ESTHÉTIQUE ET FONCTIONNEL,
LE BLOC TALUFLEUR PERMET LA RÉALISATION DE MURETS VÉGÉTALISÉS, MURS ANTIBRUIT ET BRISE-VUE,
MURETS DE SOUTÈNEMENT...

LE BLOC TALUFLEUR :
LA SOLUTION VERTE POUR L'AMÉNAGEMENT DE VOS TALUS.



Couleurs disponibles : gris, ocre

BLOC VÉGÉTALISABLE POUR CONFORTEMENT DE TALUS

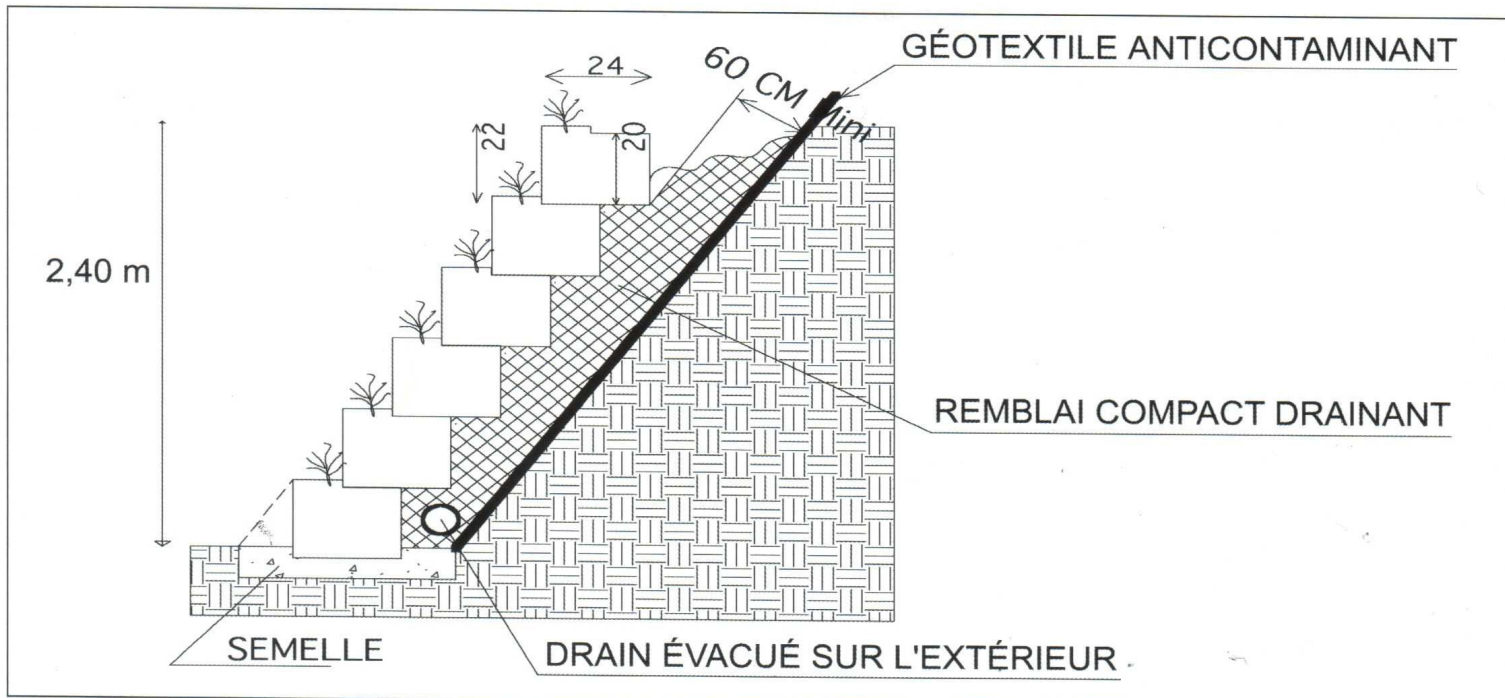
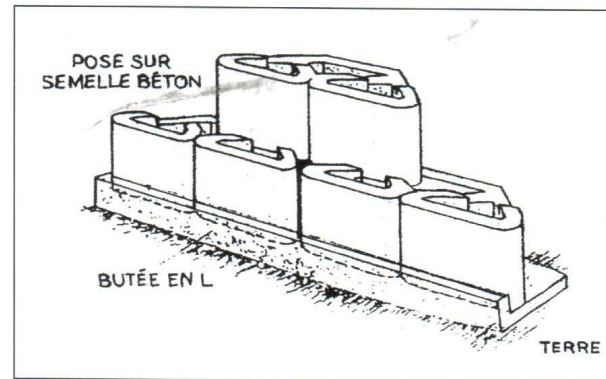
CARACTÉRISTIQUES TECHNIQUES

Poids de l'élément vide : 25 kg
Nombre d'éléments au m² : 10
Angle de talus : 58°

- Coloré dans la masse par des pigments minéraux,
- fabriqué avec une formule de béton minutieusement élaborée,
- une puissance de serrage garantissant une forte résistance mécanique,
- hauteur maximum : 2,40 m sans charge amont.

TECHNIQUE DE POSE


- Sur sol porteur existant, niveler une assise de sable de 3 cm.
- Mise en place d'un géotextile anticontaminant contre le talus existant.
- À l'arrière du premier rang, placer un drain évacuant sur l'extérieur.
- Enterrer le premier rang à mi-hauteur puis monter à sec sans ciment les rangs suivants ; le remplissage de remblai drainant compacté s'effectuant à chaque rangée (y compris la terre végétale contenue dans vos talufleurs). Pour une hauteur supérieure à 1,10 m (6 blocs), il est conseillé de réaliser une semelle béton ainsi qu'une butée de quelques cm d'épaisseur qui veilleront à la juste stabilité de la construction.
- Pour l'agrémentation de vos talufleurs, il est recommandé de mettre des plantes vivaces.



UTILISATIONS

- Mur de soutènement
- Mur de parement
- Berges de rivières
- Mur antibruit
- Piège à sable

DISPONIBLE
CHEZ VOTRE NÉGOCIANT
EN MATÉRIAUX



Sapeb